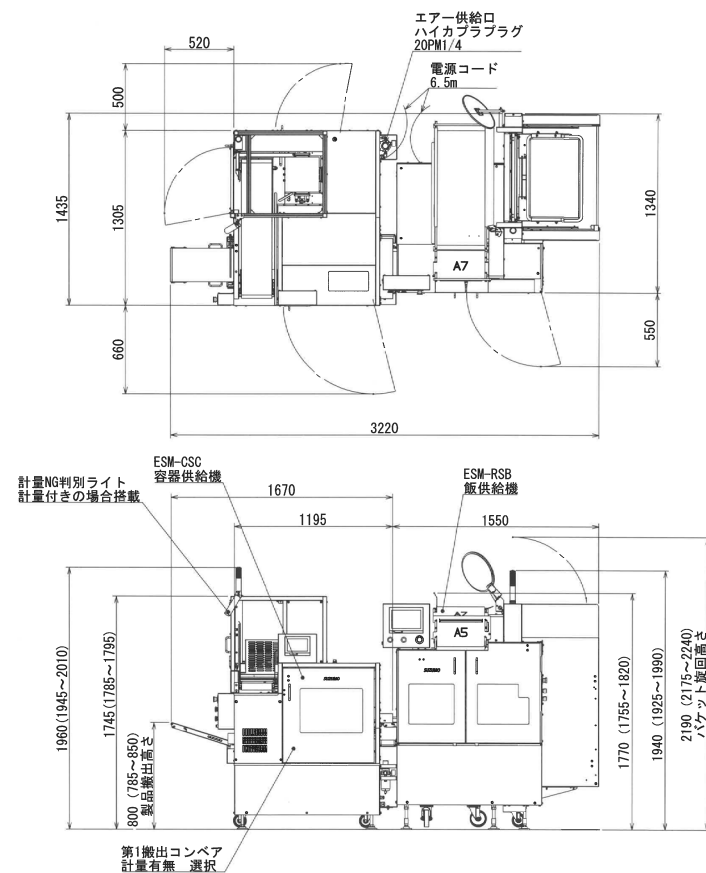


■外形図



■仕様

商品名	計量器付マルチ飯盛り機	マルチ容器供給機
型式	ESM-RSB	ESM-CSC
生産能力	最大1800食/時	最大1800食/時
電源	三相 200V 50/60Hz	三相 200V 50/60Hz (RSBと別途必要)
最大消費電力	730W	1260W
エア容量	-	180ℓ/分(0.6MPa)
機械寸法	●計量器付マルチ飯盛り機単体 1920W×1340D×1940Hmm ※突起物含まず 作業面高さ：800mm コンベア突出長さ：400mm ●計量器付マルチ飯盛り・容器供給ライン 3220W×1435D×1960(-15,+50)Hmm ※突起物含まず 製品排出高さ：830mm リフター旋回時高さ：2175~2240Hmm	
機械重量	約650kg	約600kg
量目範囲	80~350g	-
投入量	飯投入量：約15kg(約4.5升)/回	容器セット数：50枚/回(コンベア上50枚×4列程度(最大250枚程度))
対応製品寸法	飯サイズ W80~170×D80~170×H10~35mm*1	対応容器サイズ W110~240×D110~240×H20~70mm*2

*1 構造から対応できない飯形状があります。

*2 構造からスタック間隔やフチが小さい容器や容器がはまってしまう物など、対応できない容器があります。

■ご購入方法

現金お支払い	リースお支払い
●契約時……………1/3 ●納品試運転時…現金残額	6年リース 税法上経費で落とせます

- 機械のお取り扱いに関しては、取扱説明書に基づいて行って下さい。
- 機械能力は性能を表しています。作業を行う方によって異なる場合があります。
- 仕様及びデザインは、予告なく変更する場合があります。

見て、触れて、実演できる
オペレーション・ショールームへぜひお越し下さい

製品に関するお問合せは
Webお問合せフォーム▶



<https://www.suzumo.co.jp> (国内)
<https://www.suzumokikou.com> (海外)



- 全国ネットワーク 詳細はこちら
- 本社 〒164-0001 東京都中野区中野4-10-1 中野セントラルパークイースト ℡03-3993-1371代
 - 東京事業所 〒176-0012 東京都練馬区豊玉北2-23-2 営業本部 ℡03-3993-1452 海外事業本部 ℡03-3993-1407
 - 札幌営業所 ℡011-876-9339代
 - 仙台営業所 ℡022-235-0861代
 - 盛岡出張所 ℡019-613-2361代
 - 名古屋営業所 ℡052-768-7030代
 - 東京工場：埼玉
 - 海外拠点：アメリカ合衆国 (CA, NJ) ・シンガポール
 - 浜松出張所 ℡053-461-5211代
 - 大阪営業所 ℡072-728-9007代
 - 北陸出張所 ℡076-201-8799代
 - 広島営業所 ℡082-836-5000代
 - 岡山出張所 ℡086-239-9260代
 - 九州営業所 ℡092-477-3555代
 - 熊本出張所 ℡096-234-7165代



計量器付マルチ飯盛り・容器供給ライン ESMシリーズ

「飯形状のマルチ対応」「容器自動供給」
「手盛り同様のふっくら感」
「飯計量」を実現!



お弁当容器に合わせた形でご飯を計ってふっくら盛り付け!!



New

お弁当の容器形状に合わせた形で、ご飯を計ってふっくら盛り付ける次世代マシン!!



計量器付マルチ飯盛り機 ESM-RSB

計量器付マルチ飯盛り機 ESM-RSB

- **飯形状はマルチ対応で部品交換不要**
 - ・容器に合わせてご飯の形状を自由自在に設定可能
 - ・最大寸法約170×170×35mm
 - ・量目範囲 80~350g
- **新計量方式により飯の慣らしを削減~品質の向上へ**
 - ・ご飯を容器の形状にする事で慣らし作業が削減され『品質の向上』に繋がります。
 - ・主計量後の補填飯を主計量飯の下にする事で、飯ナラシが不要となり『人員の削減』に繋がります。

マルチ容器供給機 ESM-CSC

- **容器のマルチ対応**
 - ・容器底面の形状に左右されにくい吸引~搬送方式
 - ・容器最大寸法240×240mm
- **容器自動供給機能(補充)付き**
 - ・コンベア上に容器をセットするだけで自動供給
 - ※容器供給スルー機能付き
 - ※スタッキング条件等により一部扱えない容器もあります。

New 飯計量装置

- ・ご飯の重量を計測し、NG品判定報知機能付き



New
マルチ容器供給機
ESM-CSC

●計量器付マルチ飯盛り・容器供給ライン
寸法 3220W×1435D×1960Hmm

計量器付マルチ飯盛り・ 容器供給ライン




計量器付マルチ飯盛り 成形ライン



マルチ汎用米飯成形機
ESM-MFA

計量器付マルチ飯盛り機
ESM-RSB


●計量器付マルチ飯盛り成形ライン
寸法 2940W×1405D×1940Hmm




飯供給 (ESM-RSB)



容器供給・飯盛り付け (ESM-CSC)



容器をコンベア上にセットし、運転するだけでOK (最大250枚セット可能)



飯成形 (ESM-MFA)

